

SETIF

Seguro de Enfermedad de los Trabajadores de la Industria Farmacéutica

Bulevar España 2705 ap. 705
11.300 Montevideo
Tels.: 2708 2870 - 2708 2356

Balance 2022 - 2023
Catálogo de Prestaciones

DEL CONSEJO DIRECTIVO DE SETIF A LOS TRABAJADORES Y EMPRESAS INTEGRANTES DE LA CAJA DE AUXILIO

Como en años anteriores, se presenta a continuación un boletín informativo con el propósito de dar a conocer y difundir la situación económica, financiera y distintos indicadores que reflejan la operativa del SETIF.

El mismo contiene el Estado de Resultados y el Estado de Situación Patrimonial al cierre del ejercicio 2022/2023, según el último balance presentado al órgano de control de los seguros convencionales que es el BPS; y además un cuadro con la evolución de las principales variables de ingresos y egresos de los seis últimos ejercicios de SETIF.

El Estado de Resultados arroja una diferencia entre ingresos y egresos operativos (resultado operativo) positivo, a diferencia del ejercicio anterior que mostraba resultado operativo negativo. Este cambio de signo reflejó el incremento porcentualmente mayor de los rubros de ingresos que los de egresos. Entre estos últimos, en particular, se operó una reducción de Complementos de Subsidios por Enfermedad, como resultado del fin de las medidas extraordinarias para mitigar los efectos del COVID-19. De esa forma, esos complementos pasaron de representar el 52% de las erogaciones en prestaciones (esto es, sin considerar los gastos de administración), al 46% en este ejercicio.

El resultado operativo positivo equivale a 3,8% de los ingresos por aportes al Seguro.

Cumpliendo lo que establece el Estatuto de SETIF, el nivel de reservas supera los cuatro meses de normal actividad, y equivale a un aproximado de 5,8 meses de egresos promedio del ejercicio. Las reservas, como se expone en el Anexo I, están colocadas en títulos públicos (Letras y Notas del Tesoro), en plazos escalonados, en pesos y unidades indexadas, para una mejor adecuación de los fondos a las necesidades de la operativa.

En el cuadro de erogaciones e inversiones se muestran los egresos operativos desglosados en sus principales conceptos, pudiéndose apreciar la importancia relativa de cada rubro de egresos, así como su evolución en los últimos seis ejercicios. También se puede apreciar cómo evolucionó el stock de inversiones financieras a fin de cada ejercicio económico.

SETIF recibe el aporte correspondiente a más de 3.300 mil afiliados y 30 empresas, otorgando prestaciones a más de 7.500 beneficiarios, incluyendo a cónyuges, hijos y padres de afiliados.

Atentos saludos,

CONSEJO DIRECTIVO

EROGACIONES SERVIDAS POR EL SEGURO EN LOS ULTIMOS 6 EJERCICIOS Y MONTO DE LAS RESERVAS AL FIN DE CADA PERIODO

EROGACIONES	2017/18	2018/19	2019/20	2020/21	2021/22	2022/23	Variación	Compos
SERVICIO ODONTOLOGICO	26.909.909	29.576.185	25.270.534	34.721.317	41.777.500	48.143.838	15,2%	35,2%
COMPLEMENTO SUBSIDIOS POR ENF	36.009.539	35.373.306	44.708.543	59.923.420	60.285.478	57.177.376	-5,2%	41,8%
REINTEGROS DE GASTOS EN SALUD	4.282.417	5.192.482	4.487.921	6.898.943	8.777.256	10.169.083	15,9%	7,4%
SERVICIOS MEDICOS CONTRATADOS	4.278.407	4.023.940	3.726.937	4.366.824	6.103.655	8.839.098	44,8%	6,5%
ADMINISTRACION Y SERVICIOS VS	8.653.372	9.310.390	10.138.713	10.978.464	11.690.810	12.612.605	7,9%	9,2%
TOTALES	80.133.644	83.476.303	88.392.648	116.888.968	128.634.699	136.942.000	6,5%	

RESERVAS

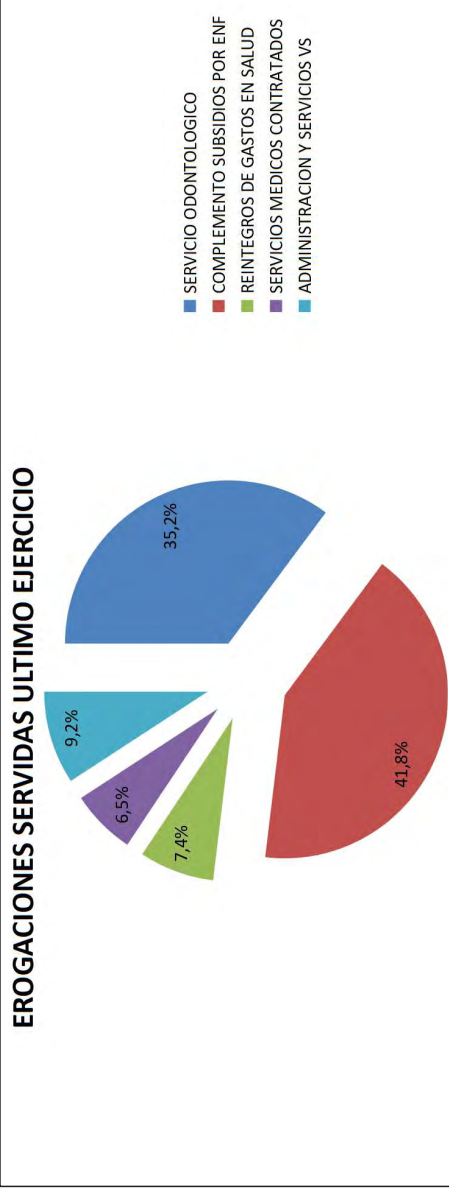
SALDO DE INVERSIONES AL CIERRE	45.200.611	51.832.782	64.197.201	70.341.209	61.770.822	66.694.251
--------------------------------	------------	------------	------------	------------	------------	------------

Notas: Columna "Variación" informa cuanto aumentó cada rubro respecto al ejercicio anterior.

Columna "Compos" muestra que porcentaje insume cada rubro respecto al total de erogaciones en el último ejercicio

Las erogaciones se informan por sus valores históricos en moneda nacional, sin ajustes por inflación

Los saldos de inversiones se muestran por su valor convertido a moneda nacional a fin de cada ejercicio, sin reajustes



Seguro Convencional : SETIF

Registro B.P.S. N° 3.671.546

ESTADO DE SITUACION PATRIMONIAL del 1/11/22 al 31/10/23

ACTIVO		
<i>Activo Corriente</i>		
Disponibilidades	21.037.356	
Inversiones Temporarias	31.089.220	
Créditos		
Deudores por Aportes	10.879.897	
Otros Créditos	-	
Bienes de Cambio		
Total Activo Corriente		63.006.472
<i>Activo No Corriente</i>		
Créditos Largo Plazo		
Inversiones Largo Plazo	35.605.031	
Bienes de Uso		
Total Activo No Corriente		35.605.031
Total Activo		98.611.503
PASIVO Y PATRIMONIO		
<i>Pasivo Corriente</i>		
Acreeedores por Prestaciones	12.267.706	
Deudas Financieras	-	
Deudas Diversas	-	
Total Pasivo Corriente		12.267.706
<i>Pasivo No Corriente</i>		
Deudas Largo Plazo		
Total Pasivo No Corriente		-
Total Pasivo		12.267.706
<i>Patrimonio</i>		
Fondo Social	28.500.000	
Ajustes al Patrimonio	7.511.679	
Reservas Estatutarias	20.000.000	
Resultados Ejercicios Anteriores	19.787.968	
Resultado del Ejercicio	10.544.150	
Total Patrimonio		86.343.797
Total Pasivo y Patrimonio		98.611.503


JOSE ALVES PEREIRA
CONTADOR PUBLICO
C.P.U. 46.870


Seguro Convencional :

SETIF

ESTADO DE RESULTADOS
Por el Ejercicio finalizado al :

31-Oct-2023

<i>Ingresos Operativos</i>		
Ingresos por Aportes	142.419.982	
Otros Ingresos Operativos		
Total Ingresos Operativos		142.419.982
Prestaciones Servidas	124.329.395	(124.329.395)
<i>Resultado Operativo Bruto</i>		18.090.588
Gastos de Funcionamiento	12.612.605	(12.612.605)
<i>Resultado Operativo Neto</i>		5.477.983
Resultados Diversos		
Resultados Financieros	4.923.429	
Resultados Extraordinarios	142.738	
		5.066.167
<i>Resultado del Ejercicio</i>		10.544.150


JOSE ALVES PEREIRA
CONTADOR PUBLICO
C.P.U. 48.870

Seguro Convencional	SETIF
---------------------	-------

Anexos al Estado de Situación Patrimonial al

31-Oct-2023

Tipo de cambio utilizado para la valuación de cuentas en moneda extranjera USD

39,974

Valor de la UI al cierre

5,8146

I - Disponibilidades

	importe m/e	importe m/n
Caja		
Total	-	-

Bancos	tipo cuenta	importe m/e	importe m/n
Santander	cta cte		242.408
Scotiabank	cta cte		20.794.948
Total		-	21.037.356

II - Inversiones Temporarias

Detalle	vencimiento	Valor nominal UI	importe m/n
Letras Reg. Monet. En M/N	2/2/24		674.265
Letras Reg. Monet. En M/N	31/5/2024		11.973.384
Letras Reg. Monet. En M/N	18/10/2024		20.644.635
Cupones a cobrar Notas		61.021	354.814
Intereses y cupones a vencer			(2.557.878)
Total		61.021	31.089.220

III - Créditos por Operaciones

Deudoras por Aportes

Detalle	Importe			
	a vencer	de 0 a 30	de 31 a 90	+ DE 90
Aportes a percibir de empresas	10.879.897	10.879.897		
Total	10.879.897	10.879.897	-	-

IV - Otros Créditos

Otras cuentas a Cobrar

Detalle	Importe			
	a vencer	de 0 a 30	de 31 a 90	+ DE 90
Adelanto de prestaciones				
Otros créditos				
Total	-	-		

V - Inversiones Largo Plazo

Detalle	vencimiento	Valor nominal UI	importe m/n
Notas Tesoro S27 en UI	9/6/24	1.828.520	10.632.114
Notas Tesoro S28 en UI	20/1/26	4.294.864	24.972.916
Total		6.123.384	35.605.031

VI - Deudas

Acreedores por Prestaciones

Detalle	Importe			
	a vencer	de 0 a 30	de 31 a 90	más de 90
Complementos de Subsidios	11.248.775	11.248.775		
Prestaciones y Ópticas a Pagar	259.821	259.821		
Provisión Odontología y Ordenes	163.733	163.733		
Gastos a pagar	595.376	595.376		
Otras deudas por operaciones			-	
Total	12.267.706	12.267.706	-	-


 JOSE ALVES PEREIRA
 CONTADOR PÚBLICO
 C.P.U. 48/870

Deudas Diversas

Detalle	Importe			
	a vencer	de 0 a 30	de 31 a 90	más de 90
BPS a pagar				
Total	-	-	-	-

Anexos Estado de Resultados al : **31-Oct-2023**

I Ingresos Operativos

	tasa	importe
Aportes Empresas		87.643.059
Aportes Afiliados		54.776.923
Total		142.419.982

II Otros Ingresos Operativos

Otros Ingresos	
Total	-

III Prestaciones Servidas

Detalle	Minimo Legal	Extra-Ley	Total
# Complemento de Subs. por Enf.		57.177.376	57.177.376
Asistencia odontológica		48.143.838	48.143.838
Complemento Lentes y otros		1.434.687	1.434.687
Revisiones médicas a afiliados		8.839.098	8.839.098
Asistencia médica complement.		8.584.396	8.584.396
Otros complementos extraord		150.000	150.000
Total	-	124.329.395	124.329.395

IV Gastos de Funcionamiento

Administración	9.363.200
Asesoramientos y consultorias	2.824.902
Gastos Oficina y envíos	296.021
Gastos Bancarios	56.890
Otros servicios	71.592
Total	12.612.605

V Aporte Art.27 Ley 18,731

Monto imponible	Importe

VI Resultados Financieros

Dividendos y valorización invers	4.980.319
Gastos Bancarios	(56.890)
Total	4.923.429

VII Resultados Extraordinarios

Ajustes Resultados vs	(170.825)
Ajustes Resultados ej. Anter.	313.563
Total	142.738


JOSE ALVES PEREIRA
CONTADOR PUBLICO
C.P.U. 46/870

Seguro Convencional:	SETIF
----------------------	-------

ESTADO DE FUENTES Y USOS DE FONDOS AL: **31-Oct-2023**

<i>I Capital de trabajo al inicio del período</i>		51.469.090
<i>II Fuentes de Fondos del período</i>		
Resultado del ejercicio	10.544.150	
Ajustes		
.....		
.....		
Fondos provenientes de operaciones		
Aumento de Pasivos no Corrientes		
Disminución de otros Activos no Corrientes		
Otros		
Total	23510519	10.544.150
<i>III Aplicación de Fondos</i>		
Aumento del Activo Fijo	(8.645.525)	
Aumento de otros Activos no Corrientes		
Reducción de Pasivos no Corrientes		
Otros		
Total		(8.645.525)
<i>IV Aumento/Disminución del Capital de Trabajo</i>		19.189.676
<i>V Capital de Trabajo al Final del Período</i>		70.658.766

ANALISIS DE LA VARIACIÓN EN EL CAPITAL DE TRABAJO

	Saldos al inicio	Saldos al final	Variación
ACTIVO CORRIENTE			
Disponibilidades	9.326.210	21.037.356	11.711.146
Inversiones Temporarias	17.520.266	31.089.220	13.568.954
Créditos	11.123.265	10.879.897	(243.368)
Bienes de Cambio			
<i>Aumento (Disminución) Activo Corriente</i>			25.036.731
PASIVO CORRIENTE			
Acreedores por Prestaciones	6.420.649	12.267.706	5.847.057
Deudas Financieras	-	-	-
Deudas Diversas			
<i>Aumento (Disminución) Pasivo Corriente</i>			5.847.057
<i>Total Variación Capital de Trabajo</i>			19.189.676


JOSE ALVES PEREIRA
 CONTADOR PÚBLICO
 C.P.U. 48.878

Seguro Convencional :

SETIF

ESTADO DE EVOLUCION DEL PATRIMONIO AL:

31-Oct-2023

	Fondo Social	Ajustes al Patrimonio	Reservas	Resultados Acumulados	Patrimonio Total
Saldos Iniciales					
Fondo Social	28.500.000	7.511.679			36.011.679
Reservas			20.000.000		20.000.000
Reexpresiones contables					
Resultados no asignados				19.787.968	19.787.968
Total (1)	28.500.000	-	20.000.000	19.787.968	75.799.647
Variaciones del Patrimonio					
Capitalizaciones					-
Afectación de utilidades					-
Reexpresiones contables					-
Resultados del ejercicio				10.544.150	10.544.150
Total (2)	-	-	-	10.544.150	10.544.150
Saldos Finales					
Fondo Social	28.500.000	7.511.679			36.011.679
Reservas			20.000.000		20.000.000
Reexpresiones contables					
Resultados no asignados				30.332.118	30.332.118
Total (1 + 2)	28.500.000	7.511.679	20.000.000	30.332.118	86.343.797

JOSE ALVES PEREIRA
CONDOMINIO PULLCO
C.P. 11.46.878

Seguro de Enfermedad de los Trabajadores de la Industria Farmacéutica - SETIF

Notas a los estados contables al 31 de octubre de 2023

NOTA 1.- Información básica sobre la institución

El Seguro de Enfermedad de los Trabajadores de la Industria Farmacéutica es una persona jurídica sin fines de lucro, creada al amparo de lo dispuesto en el capítulo X de la Ley 14.407 -con las modificaciones previstas en el artículo 23 de la Ley Nº 18.731- por convenio colectivo entre los trabajadores y las empresas de la industria farmacéutica, homologado por Res. del MTSS 375/019 de fecha 16/7/2019, cuyo objeto es otorgar prestaciones sanitarias que no brinde el SNS y complementos de subsidio por enfermedad a sus afiliados.

NOTA 2.- Principales políticas contables aplicadas

Los estados contables se han preparado según normas contables adecuadas y se presentan conforme a las disposiciones vigentes en materia de estados contables uniformes.

No se aplica ningún método para corregir los efectos de los cambios de precios por depreciación monetaria.

Para la determinación de los resultados se aplicó el concepto de capital financiero.

No se efectuaron operaciones, ni se registran saldos en moneda extranjera en el ejercicio.

Los saldos de activos en Unidades Indexadas se han convertido al cierre, a \$5,8146 por cada UI.

NOTA 3.- Inversiones temporarias

Las letras de Regulación Monetaria en moneda nacional se exponen por su valor nominal descontados los dividendos no devengados, aplicados linealmente en el tiempo y se detallan en el anexo I.

NOTA 4.- Inversiones Largo Plazo

Corresponde a Notas del Tesoro Series 27 y 28, adquiridas en la BVM nominadas en UI, con vencimiento el 9/6/2024 y 20/1/2026, con cupones de dividendos pagaderos semestralmente.

Se exponen por su valor nominal en UI convertidos a moneda nacional según el valor de la UI a la fecha de cierre del ejercicio.

Los cupones a cobrar parcialmente devengados se exponen por su valor nominal valuados según la UI a la fecha de cierre, y deducidos los dividendos no devengados según una distribución lineal en el tiempo.

NOTA 5.- Créditos

Deudores por Aportes corresponde a aportes a percibir de empresas y se expresa por su valor nominal, sin previsión para incobrables y corresponde a las obligaciones devengadas por octubre de 2023, a pagar en nov/2023. Otros Créditos-Adelanto de Prestaciones corresponde a partidas adelantadas a afiliados, a cuenta prestaciones.

NOTA 6.- Deudas por operaciones

Acreedores por Prestaciones expresa por su valor nominal las obligaciones monetarias corrientes por prestaciones a afiliados devengadas e impagas al cierre del ejercicio.

NOTA 7.- Patrimonio

Expresa los excedentes y reservas acumulados, por sus valores históricos en moneda nacional, así como los resultados del ejercicio, con los ajustes a resultados de ejercicios anteriores expuestos por separado.


NOTA 8.- Gravámenes y afectaciones

No existen gravámenes o afectaciones que recaigan sobre los activos de la institución, o que limiten la libre disponibilidad de los mismos.

NOTA 9.- Hechos posteriores.

No existen hechos posteriores que afecten significativamente a la entidad y que impliquen un ajuste a los presentes estados contables.

NOTA 10.- Responsabilidad social. Setif cumple con la responsabilidad social que le cabe en cuanto a la aplicación de los recursos obtenidos en la mejora de la salud de los afiliados y de sus familiares, en cumplimiento de la ley, del estatuto, y de la Recomendación sobre asistencia médica y prestaciones monetarias de Enfermedad, de la OIT.


JOSE ALVES PEREIRA
CONTADOR PUBLICO
C.P.N. 48.870

INFORME DE COMPILACION

Montevideo, 29 de Febrero de 2024

Señor Gerente de
Auditoría Interna del BPS

PRESENTE

He compilado el Estado de Situación Patrimonial de la Caja de Auxilio SETIF al 31 de octubre de 2023, así como el Estado de Resultados por el período comprendido entre el 1º de noviembre de 2022 y el 31 de octubre de 2023 que se adjuntan, con sus correspondientes Anexos, Estado de Evolución del Patrimonio y Estado de Fuentes y Usos de Fondos, todos preparados y presentados en pesos uruguayos.

La presente compilación se limitó a presentar bajo la forma de Estados Contables, la información financiera y demás datos suministrados por la Oficina Administradora de la entidad.

Por lo tanto los presentes estados constituyen afirmaciones de la dirección del ente.

La presente compilación ha sido efectuada de acuerdo con lo establecido por el Pronunciamiento nº 18 del Colegio de Contadores, Economistas y Administradores del Uruguay, concordante con la NISR 4410.

La presente compilación no incluye un examen según las Normas Internacionales de Auditoría, por lo que no constituye un dictamen ni una opinión profesional sobre los mismos.

Mi relación profesional con SETIF, es la de asesor externo.

Atentamente,



José Alves Pereira
Contador Público
CPU 46870



INSTITUTO VENEZOLANO DE CONTADORES
ECONOMISTAS Y ADMINISTRADORES
UNIVERSITARIOS
\$ 240
019961 32



Banco de Previsión Social

N° Expediente

2024-28-1-046923

Tipo de Expediente	Seguros Convencionales - Recepción de Estados Contables
Oficina origen	Banco de Previsión Social / 407 Prestaciones Económicas - GPRE / 607 Mesa de Entrada - GPRE
Prioridad	Normal
Acceso restringido:	No

Asunto
RECEPCIÓN DE ESTADOS CONTABLES_SETIF

Tipo de Titular	EMP/CONT
Datos Titular	Nro. Contribuyente: 00215736730010 / Nombre Emp.: SEGURO DE ENFERMEDAD DE TRAB DE IND FARMACEUTICA / Nro. Emp.: 0000003671546
Fecha iniciado	25/04/2024 16:42:09
Fecha valor	25/04/2024
Clasificación	Confidencial
Elemento físico	No



Seguro de Enfermedad de los Trabajadores de la Industria Farmacéutica

Bvar: España 2705 apto. 705

Montevideo

Tel. 2708-2870 y 2708-2356

v.20

CATÁLOGO DE PRESTACIONES

El presente cuadro contiene un resumen de las prestaciones que otorga SETIF a sus afiliados así como los períodos de carencia, montos y frecuencia con la que se puede reiterar el beneficio.

Las condiciones particulares para el otorgamiento de cada prestación pueden consultarse en el reglamento correspondiente.

Siglas utilizadas

SNCL: Sistema Nacional de Certificación Laboral

BPS: Banco de Previsión Social

FONASA: Fondo Nacional de Salud

Nombre de la prestación	Beneficiarios	Cobertura	Frecuencia	Solicitud	SETIF
Asistencia odontológica para afiliado	Afiliados que tienen más de 180 días de antigüedad en SETIF y 6 meses de aportes a SETIF.	SETIF cubre hasta \$ 40.000 de los presupuestos de los tratamientos odontológicos realizados por odontólogos particulares a elección del afiliado y registrados en SETIF (incluye estudios en Clínicas radiológicas con Convenio con SETIF)	Cada año móvil	F400 Reglamento de Atención odontológica de titular firmado	SETIF recibe las solicitudes hasta los días miércoles a las 12 hs. y emite las órdenes los jueves de cada semana
Asistencia odontológica para familiar	Padres, hijos y cónyuge o concubino de afiliados con más de 180 días de antigüedad en SETIF y 6 meses de aportes a SETIF.	SETIF cubre hasta \$ 29.000 de los presupuestos de los tratamientos odontológicos realizados por odontólogos particulares a elección del afiliado y registrados en SETIF (incluye estudios en Clínicas radiológicas con Convenio con SETIF)	Cada año móvil	F400 Reglamentos de Atención odontológica de titular y familiar firmados Documentación que acredite el parentesco	SETIF recibe las solicitudes hasta los días miércoles a las 12 hs. y emite las órdenes los jueves de cada semana



Seguro de Enfermedad de los Trabajadores de la Industria Farmacéutica

Bvar. España 2705 apto. 705

Montevideo

Tel. 2708-2870 y 2708-2356

v.20

Nombre de la prestación	Beneficiarios	Cobertura	Frecuencia	Solicitud	SETIF
Asistencia odontológica para ortodoncia	Afiliados y padres, hijos y cónyuge o concubino de afiliados con más de 180 días de antigüedad en SETIF y 6 meses de aportes a SETIF.	SETIF cubre hasta \$ 44.000 de los presupuestos de los tratamientos de ortodoncia realizados por odontólogos particulares a elección del afiliado y registrados en SETIF (incluye estudios en Clínicas radiológicas con Convenio con SETIF)	Una sola vez por beneficiario	F400 Reglamentos de Atención odontológica de titular y familiar firmados Documentación que acredite el parentesco	SETIF recibe las solicitudes hasta los días miércoles a las 12 hs. y emite las órdenes los jueves de cada semana
Carné de salud	Afiliados desde su ingreso SETIF	SETIF cubre el costo del carné de salud que puede ser realizado en la clínica que contrate a tales efectos o en la empresa, en caso de grupos mayores a 10 trabajadores	Cada dos años	La empresa coordina por mail con la Clínica (con copia a SETIF), fecha y hora de la realización de los carnés de salud detallando cédula y nombre completo de los funcionarios	SETIF registra datos del solicitante y de su carné de salud
Complemento de enfermedad	Afiliados con más de 90 días de aportes a SETIF en los últimos 12 meses y que hayan sido certificados por el SNCL	SETIF complementa la prestación BPS hasta el 100% del salario líquido del trabajador en actividad, desde el primer día de certificación	Siempre que no haya una suspensión del subsidio del BPS	F100 en caso de certificaciones de 3 días o menos	SETIF abona los complementos de subsidios de enfermedad antes del 5º día hábil del mes siguiente a las certificaciones informadas por el BPS



Seguro de Enfermedad de los Trabajadores de la Industria Farmacéutica

Bvar. España 2705 apto. 705

Montevideo

Tel. 2708-2870 y 2708-2356

v.20

Nombre de la prestación	Beneficiarios	Cobertura	Frecuencia	Solicitud	SETIF
Complemento de lentes	Afiliados desde el primer día de ingreso a SETIF	SETIF complementa la prestación BPS hasta el 100% de los lentes prescriptos, en sus ópticas con convenio. Se incluyen multifocales. No se incluyen lentes de contacto por ser cubiertos por BPS	Simultánea con la prestación del BPS	Orden de Lentes emitida por la óptica o el BPS Receta de Oftalmólogo Presupuesto de la Óptica	SETIF recibe las solicitudes hasta los días miércoles a las 12 hs. y emite las órdenes los jueves de cada semana
Control de certificaciones del SNCL	Afiliados certificados por el SNCL	SETIF envía médico certificador propio a domicilio	Aleatorio	La empresa ingresa la solicitud de certificación vía web	El sistema selecciona los trabajadores que serán visitados por el médico certificador.
Examen Pre-Ocupacional (EPO)	Postulantes a ingresar a la empresa o cambios de puesto de trabajo que impliquen aumento de riesgo laboral	SETIF cubrirá los exámenes que considere necesarios para evaluar la aptitud de una persona para un cargo o función, con el fin de prevenir lesiones y enfermedades ocupacionales	Hasta dos EPO por cargo vacante	La empresa coordina por mail con la Clínica (con copia a SETIF), fecha y hora de la realización del EPO	SETIF registra datos del solicitante y dictamen del EPO
Reintegro de órdenes	Afiliados e hijos menores a cargo o mayores con discapacidad, con más de 180 días de antigüedad en SETIF y con 6 meses de aportes.	SETIF reintegra hasta un total de \$20.000 por concepto de órdenes médicas pagas a sus prestadores de asistencia médica FONASA	Cada año calendario	F700 Vía original de comprobantes de pago Documentación que acredite el parentesco.	SETIF recibe las solicitudes hasta el 5to. día hábil de cada mes y reintegra los montos el viernes siguiente al 4º miércoles del mismo mes



Seguro de Enfermedad de los Trabajadores de la Industria Farmacéutica

Bvar. España 2705 apto. 705

Montevideo

Tel. 2708-2870 y 2708-2356

v.20

Nombre de la prestación	Beneficiarios	Cobertura	Frecuencia	Solicitud	SETIF
Contribución para Laparoscopia	Afiliados con más de 180 días de antigüedad en SETIF y 6 meses de aportes a SETIF.	SETIF contribuye con hasta \$12.500 para laparoscopia ginecológica y con hasta \$20.000 para laparoscopia inguinal y de apéndice.	Por prescripción médica	F700 Vía original de comprobantes de pago e indicación del médico tratante.	SETIF recibe la solicitud hasta el 5º día hábil del mes y reintegra el importe el 3er. viernes del mismo mes
Revisiones médicas	Afiliados con períodos de ausentismo reiterado o prolongado	SETIF cubrirá el costo de la evaluación médico-laboral del trabajador	Según criterio médico y reporte social	La empresa es responsable de notificar al afiliado de la citación de SETIF	SETIF entrega los informes de las revisiones a las empresas y a los trabajadores que los soliciten
Tarjeta Macro Mercado	Afiliados desde el primer día de ingreso	Con la tarjeta "macropass" se podrá acceder a los precios de penúltima escala de sábados a domingo y de la última escala de lunes a viernes	Durante la actividad en la empresa	Los afiliados solicitan la tarjeta en el área de Recursos Humanos de la empresa	SETIF gestiona y envía las tarjetas a la empresa del trabajador solicitante
Contribución para Artroscopia	Afiliados con más de 180 días de antigüedad en SETIF y 6 meses de aportes a SETIF.	SETIF contribuye con hasta \$20.000 para Artroscopia de rodilla y hombro.	Por prescripción médica	F700 Vía original de comprobantes de pago e indicación del médico tratante.	SETIF recibe la solicitud hasta el 5º día hábil del mes y reintegra el importe el 3er. viernes del mismo mes

INDICE

Nota del Consejo Directivo a los afiliados	1
Erogaciones servidas por el seguro en los últimos 6 ejercicios y monto de las reservas al fin de cada período	2
Balance	3-8
Nota a los estados contables al 31 de octubre de 2023	9-10
Informe de compilación del Balance 2022 - 2023	11
Catálogo de prestaciones	12-15

